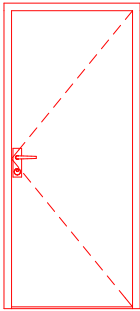
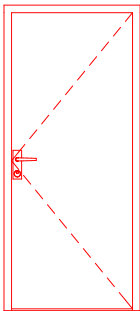
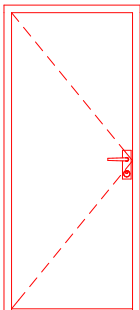
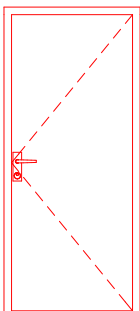


OZN.	SCHEMA	POPIS	POČET (KS,BM,M²)	POZNÁMKA
NS D29	VČ. DUBOVÉHO BEZBARVĚ LAKOVANÉHO PRÁHU, ŠÍŘKA STEJNÁ JAKO TL. PŘÍČKY 	<ul style="list-style-type: none"> - INTERIÉROVÉ DVEŘE PLNÉ, OTEVÍRAVÉ JEDNOKŘÍDLÉ, FALCOVÉ - VÝPLŇ: DTD-ODLEHČENÁ DŘEVOTŘÍSKOVÁ DESKA - POVRCHOVÁ ÚPRAVA: CPL LAMINÁT - BARVA: RAL 7015 V 15% TÓNINĚ - PROVEDENÍ: POLODRÁŽKA OSTRÁ HRANA - KOVÁNÍ: ROZETOVÉ, CHROM/NEREZ - STAVEBNÍ DOZICKÁ VLOŽKA VČ. KLÍČE - OBLOŽKOVÁ POLODRÁŽKOVÁ ZÁRUBEŇ - Z DŘEVOTŘÍSKOVÉ DESKY - POVRCHOVÁ ÚPRAVA A BARVA: DTTO DVEŘE - SVISLÁ S VODOROVNÁ ČÁST NA POKOS 45° ROZMĚR KŘÍDLA: 800/1970 MM TL. ZDI 140 MM	1 KUS PRÁVĚ	UVAŽOVÁNO S BARVOU RAL 7015, NEBO JÍ NEJBLIŽE PODOBNOU, NUTNO POROVNAT SE VZORNÍKEM VÝROBCE. PŘESNÉ ROZMĚRY STAVEBNÍHO OTVORU NUTNO PŘEMĚŘIT NA STAVBĚ! MATERIÁLOVÉ A BAREVNÉ ŘEŠENÍ POVRCHŮ BUDE PŘED REALIZACÍ DOPŘESNĚNO A ODSOUHLASENO INVESTOREM. DODÁVKA VČETNĚ KOTVENÍ A DOPLŇKOVÝCH PRVKŮ.
NS D30		<ul style="list-style-type: none"> - INTERIÉROVÉ DVEŘE PLNÉ, OTEVÍRAVÉ JEDNOKŘÍDLÉ, FALCOVÉ - VÝPLŇ: DTD-ODLEHČENÁ DŘEVOTŘÍSKOVÁ DESKA - POVRCHOVÁ ÚPRAVA: CPL LAMINÁT - BARVA: RAL 7015 V 15% TÓNINĚ - PROVEDENÍ: POLODRÁŽKA OSTRÁ HRANA - KOVÁNÍ: ROZETOVÉ, CHROM/NEREZ - STAVEBNÍ DOZICKÁ VLOŽKA VČ. KLÍČE - OBLOŽKOVÁ POLODRÁŽKOVÁ ZÁRUBEŇ - Z DŘEVOTŘÍSKOVÉ DESKY - POVRCHOVÁ ÚPRAVA A BARVA: DTTO DVEŘE - SVISLÁ S VODOROVNÁ ČÁST NA POKOS 45° ROZMĚR KŘÍDLA: 700/1970 MM TL. ZDI 140 MM	1 KUS PRÁVĚ	UVAŽOVÁNO S BARVOU RAL 7015, NEBO JÍ NEJBLIŽE PODOBNOU, NUTNO POROVNAT SE VZORNÍKEM VÝROBCE. PŘESNÉ ROZMĚRY STAVEBNÍHO OTVORU NUTNO PŘEMĚŘIT NA STAVBĚ! MATERIÁLOVÉ A BAREVNÉ ŘEŠENÍ POVRCHŮ BUDE PŘED REALIZACÍ DOPŘESNĚNO A ODSOUHLASENO INVESTOREM. DODÁVKA VČETNĚ KOTVENÍ A DOPLŇKOVÝCH PRVKŮ.
NS D31		<ul style="list-style-type: none"> - INTERIÉROVÉ DVEŘE PLNÉ, OTEVÍRAVÉ JEDNOKŘÍDLÉ, FALCOVÉ - VÝPLŇ: DTD-ODLEHČENÁ DŘEVOTŘÍSKOVÁ DESKA - POVRCHOVÁ ÚPRAVA: CPL LAMINÁT - BARVA: RAL 7015 V 15% TÓNINĚ - PROVEDENÍ: POLODRÁŽKA OSTRÁ HRANA - KOVÁNÍ: ROZETOVÉ, CHROM/NEREZ - STAVEBNÍ DOZICKÁ VLOŽKA VČ. KLÍČE - OBLOŽKOVÁ POLODRÁŽKOVÁ ZÁRUBEŇ - Z DŘEVOTŘÍSKOVÉ DESKY - POVRCHOVÁ ÚPRAVA A BARVA: DTTO DVEŘE - SVISLÁ S VODOROVNÁ ČÁST NA POKOS 45° ROZMĚR KŘÍDLA: 700/1970 MM TL. ZDI 140 MM	1 KUS LEVĚ	UVAŽOVÁNO S BARVOU RAL 7015, NEBO JÍ NEJBLIŽE PODOBNOU, NUTNO POROVNAT SE VZORNÍKEM VÝROBCE. PŘESNÉ ROZMĚRY STAVEBNÍHO OTVORU NUTNO PŘEMĚŘIT NA STAVBĚ! MATERIÁLOVÉ A BAREVNÉ ŘEŠENÍ POVRCHŮ BUDE PŘED REALIZACÍ DOPŘESNĚNO A ODSOUHLASENO INVESTOREM. DODÁVKA VČETNĚ KOTVENÍ A DOPLŇKOVÝCH PRVKŮ.
NS D32		<ul style="list-style-type: none"> - INTERIÉROVÉ DVEŘE PLNÉ, OTEVÍRAVÉ JEDNOKŘÍDLÉ, FALCOVÉ - VÝPLŇ: DTD-ODLEHČENÁ DŘEVOTŘÍSKOVÁ DESKA - POVRCHOVÁ ÚPRAVA: CPL LAMINÁT - BARVA: RAL 7015 V 15% TÓNINĚ - PROVEDENÍ: POLODRÁŽKA OSTRÁ HRANA - KOVÁNÍ: ROZETOVÉ, CHROM/NEREZ - STAVEBNÍ DOZICKÁ VLOŽKA VČ. KLÍČE - OBLOŽKOVÁ POLODRÁŽKOVÁ ZÁRUBEŇ - Z DŘEVOTŘÍSKOVÉ DESKY - POVRCHOVÁ ÚPRAVA A BARVA: DTTO DVEŘE - SVISLÁ S VODOROVNÁ ČÁST NA POKOS 45° ROZMĚR KŘÍDLA: 800/1970 MM TL. ZDI 120 MM	1 KUS PRÁVĚ	UVAŽOVÁNO S BARVOU RAL 7015, NEBO JÍ NEJBLIŽE PODOBNOU, NUTNO POROVNAT SE VZORNÍKEM VÝROBCE. PŘESNÉ ROZMĚRY STAVEBNÍHO OTVORU NUTNO PŘEMĚŘIT NA STAVBĚ! MATERIÁLOVÉ A BAREVNÉ ŘEŠENÍ POVRCHŮ BUDE PŘED REALIZACÍ DOPŘESNĚNO A ODSOUHLASENO INVESTOREM. DODÁVKA VČETNĚ KOTVENÍ A DOPLŇKOVÝCH PRVKŮ.

Před výrobou budou všechny rozměry přeměřeny na stavbě, výrobní dokumentace je součástí dodávky stavby.
Použité materiály, odstíny a detaily provedení budou odsouhlaseny investorem na vzorcích. Všechny práce provádět dle platných ČSN a technologických požadavků výrobců použitých materiálů.